

**Országos  
kompetenciamérés  
2017**



---

# **FIT-jelentés**

**Telephelyi jelentés**

**Összefoglalás**

## **Tolnai Szent István Katolikus Gimnázium Szent Mór Katolikus Általános Iskolája**

7130 Tolna, Kossuth Lajos utca 10.

OM azonosító: 036385

Telephely kódja: 002



EMBERI ERŐFORRÁSOK  
MINISZTERIUMA

 **KTATÁSI HIVATAL**



Köznevelési Mérés  
Értékelési Osztály

**FIGYELEM! Kérjük, tartsa szem előtt, hogy a 2016/2017. tanévtől a képzési formák elnevezései megváltoztak. A jelentésben a hatályos köznevelési törvényben felsorolt képzési formák megnevezései szerepelnek: a korábbi szakközépiskola szakközéiskolaként, a korábbi szakiskola szakközéiskolaként, a korábbi speciális szakiskola szakiskolaként került feltüntetésre.**

## Összefoglalás

### A telephely létszámadatai

Évfolyam	Képzési forma	Tanulók száma			
		Összesen	A jelentésben szereplők	CSH-indexszel rendelkezők	A 2015-ös eredménnyel is rendelkezők
6.	Általános iskola	5	5	5	-
8.	Általános iskola	10	9	8	8

Piros szín jelzi, ha valamely évfolyamon és képzési formában a telephely CSH-indexe vagy a 2015-ös eredmények alapján a várható eredmény nem becsülhető megbízhatóan.

### Átlageredmények

Mérési terület	Évfolyam	Képzési forma	Átlageredmény (megbízhatósági tartomány)					
			A telephelyen	Országos	Az első viszonyítási csoport		A második viszonyítási csoport	
					Neve	Eredménye	Neve	Eredménye
Matematika	6.	ált. isk.	1441 (1373;1488)	🔴 1497 (1496;1498)	Városi ált. isk.	😊 1476 (1474;1477)	Közepes városok ált. isk.	😊 1489 (1487;1491)
	8.	ált. isk.	1412 (1311;1497)	🔴 1612 (1611;1613)	Városi ált. isk.	🔴 1583 (1581;1585)	Közepes városok ált. isk.	🔴 1598 (1595;1600)
Szövegértés	6.	ált. isk.	1530 (1421;1640)	😊 1503 (1502;1505)	Városi ált. isk.	😊 1486 (1484;1488)	Közepes városok ált. isk.	😊 1500 (1498;1503)
	8.	ált. isk.	1434 (1304;1560)	🔴 1571 (1570;1572)	Városi ált. isk.	😊 1544 (1542;1546)	Közepes városok ált. isk.	😊 1558 (1555;1561)

- 😊 A telephely eredményénél szignifikánsan alacsonyabb az adott érték
- 😊 A telephely eredménye nem különbözik szignifikánsan az adott értéktől
- 🔴 A telephely eredményénél szignifikánsan magasabb az adott érték




### A telephely eredménye a tanulók CSH-indexének tükrében

Mérési terület	Évfolyam	Képzési forma	A tényleges eredmény a várhatóhoz képest	
			Országos regresszió alapján	A megfelelő képzési forma/településtípus telephelyeire illesztett regresszió alapján
Matematika	6.	ált. isk.	-	-
	8.	ált. isk.	-	-
Szövegértés	6.	ált. isk.	-	-
	8.	ált. isk.	-	-

















- 😊 A telephely eredménye szignifikánsan magasabb a várhatónál
- 😊 A telephely eredménye nem különbözik szignifikánsan a várhatótól
- 🔴 A telephely eredménye szignifikánsan gyengébb a várhatónál




## A telephely eredménye a tanulók korábbi eredményének tükrében

Mérési terület	Évfolyam	Képzési forma	A tényleges eredmény a várhatóhoz képest	
			Országos regresszió alapján	A megfelelő képzési forma/településtípus telephelyeire illesztett regresszió alapján
Matematika	6.	ált. isk.	-	-
	8.	ált. isk.	-	-
Szövegértés	6.	ált. isk.	-	-
	8.	ált. isk.	-	-

-  A telephely eredménye szignifikánsan magasabb a várhatónál
-  A telephely eredménye nem különbözik szignifikánsan a várhatótól
-  A telephely eredménye szignifikánsan gyengébb a várhatónál

## A telephely eredménye az eddigi kompetenciamérésekben

Mérési terület	Évf.	Képzési forma	Átlageredmény (megbízhatósági tartomány)				
			2017	2016	2015	2014	2013
Matematika	6.	ált. isk.	1441 (1373;1488)	 1340 (1177;1507)	 1309 (1223;1398)	 1371 (1320;1431)	 1231 (1162;1320)
	8.	ált. isk.	1412 (1311;1497)	 1541 (1443;1622)	 1287 (1197;1382)	 1359 (1292;1410)	 1415 (1330;1481)
Szövegértés	6.	ált. isk.	1530 (1421;1640)	 1362 (1207;1513)	 1358 (1251;1470)	 1322 (1276;1389)	 1224 (1161;1338)
	8.	ált. isk.	1434 (1304;1560)	 1464 (1390;1536)	 1263 (1214;1321)	 1323 (1267;1373)	 1418 (1307;1490)

-  A 2017. évi eredmény az adott év eredményénél szignifikánsan magasabb
-  A telephely 2017. évi eredménye nem különbözik szignifikánsan az adott év eredményétől
-  A 2017. évi eredmény az adott év eredményénél szignifikánsan gyengébb

## Az alapszintet el nem érő tanulók aránya

Mérési terület	Évfolyam	Képzési forma	Alapszint	Az alapszint alatt teljesítő tanulók aránya (%)		
				A telephelyen	Országosan	A megfelelő képzési típusban/településtípusban
Matematika	6.	ált. isk.	3. képességi szint	20,0	37,9	41,9
	8.	ált. isk.	4. képességi szint	100,0	41,7	47,5
Szövegértés	6.	ált. isk.	3. képességi szint	0	23,0	25,1
	8.	ált. isk.	4. képességi szint	55,5	33,6	38,7

## A minimum szintet el nem érő tanulók aránya\*

Mérési terület	Évfolyam	Képzési forma	Minimum szint	A minimum szint alatt teljesítő tanulók aránya (%)		
				A telephelyen	Országosan	A megfelelő képzési típusban/településtípusban
Matematika	6.	ált. isk.	2. képességi szint	20,0	15,1	17,4
	8.	ált. isk.	3. képességi szint	33,3	19,5	23,1
Szövegértés	6.	ált. isk.	2. képességi szint	0	8,0	8,7
	8.	ált. isk.	3. képességi szint	33,3	14,1	16,6

\* Ez az arányszám a jelentésre jogosult és nem a jelentésben szereplő tanulók létszámaira vonatkozik.